

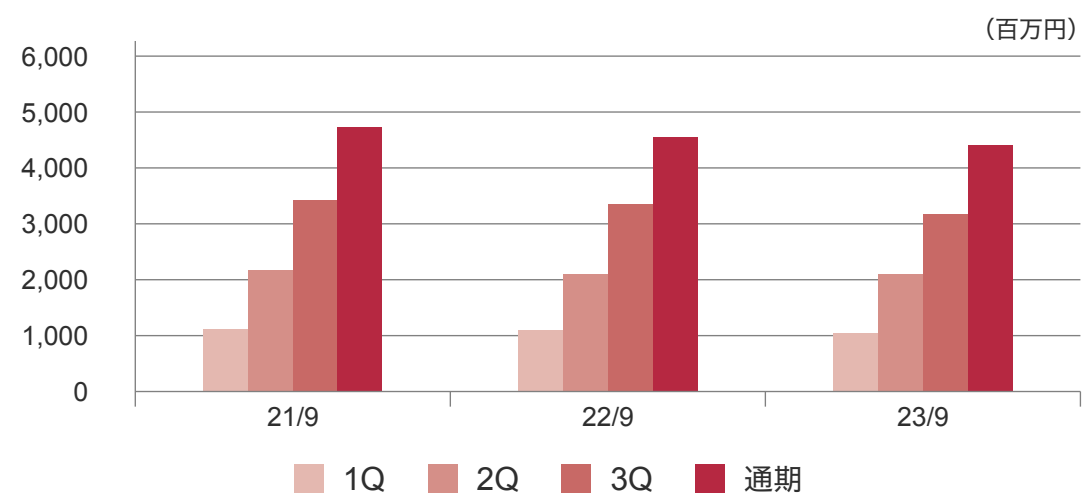


# Financial Highlight

財務ハイライト

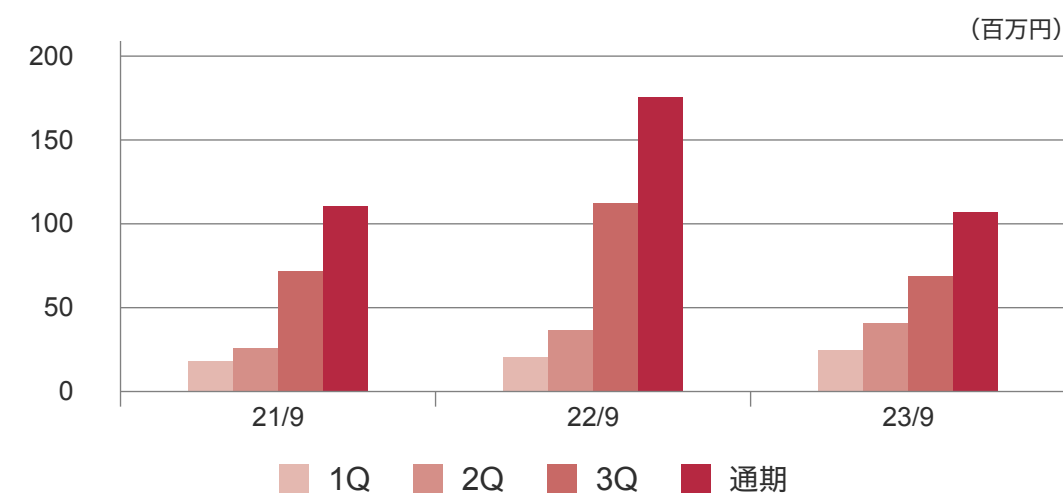
FOCUS CORPORATION

## 売上高



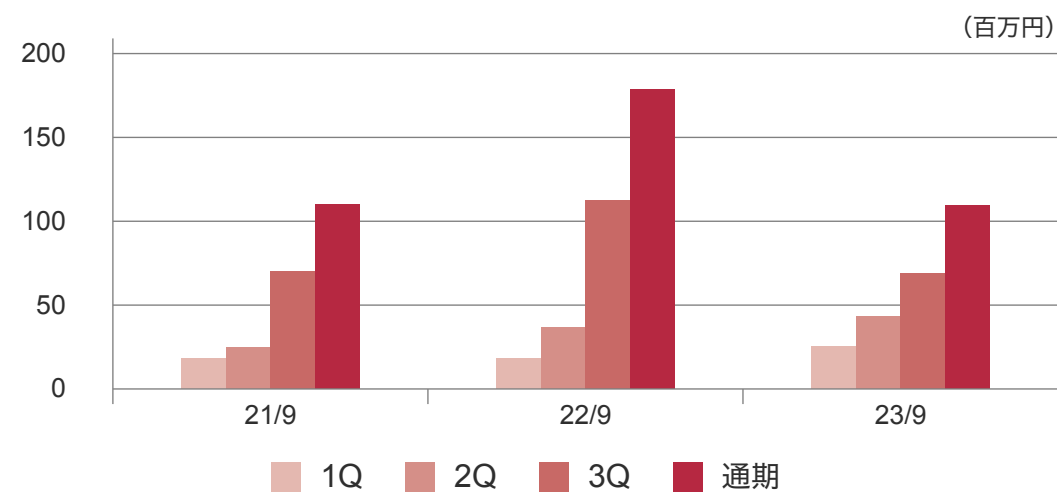
	21/9	22/9	23/9
通期	4,764	4,584	4,440
3Q	3,448	3,374	3,201
2Q	2,178	2,098	2,098
1Q	1,124	1,102	1,069

## 営業利益



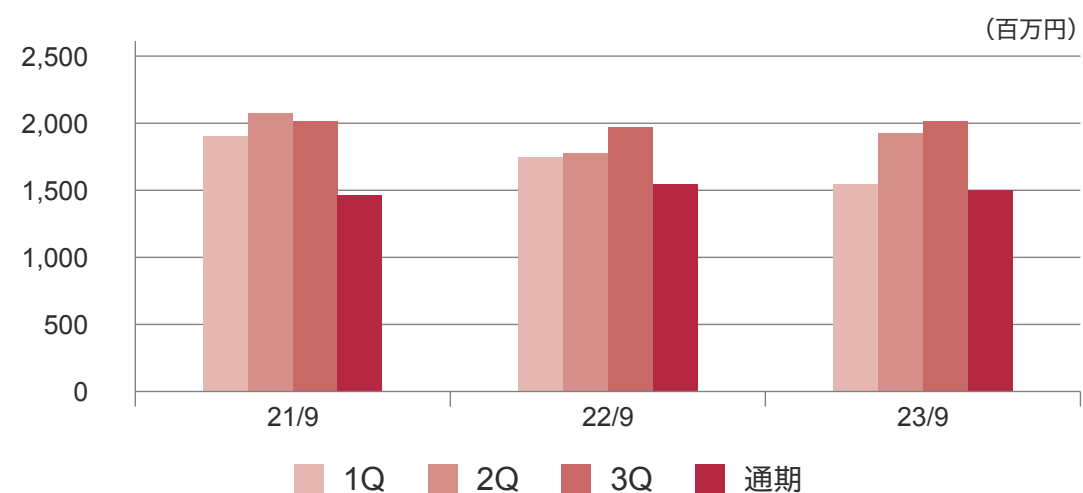
	21/9	22/9	23/9
通期	111	177	108
3Q	72	113	70
2Q	26	38	41
1Q	18	21	25

## 経営利益



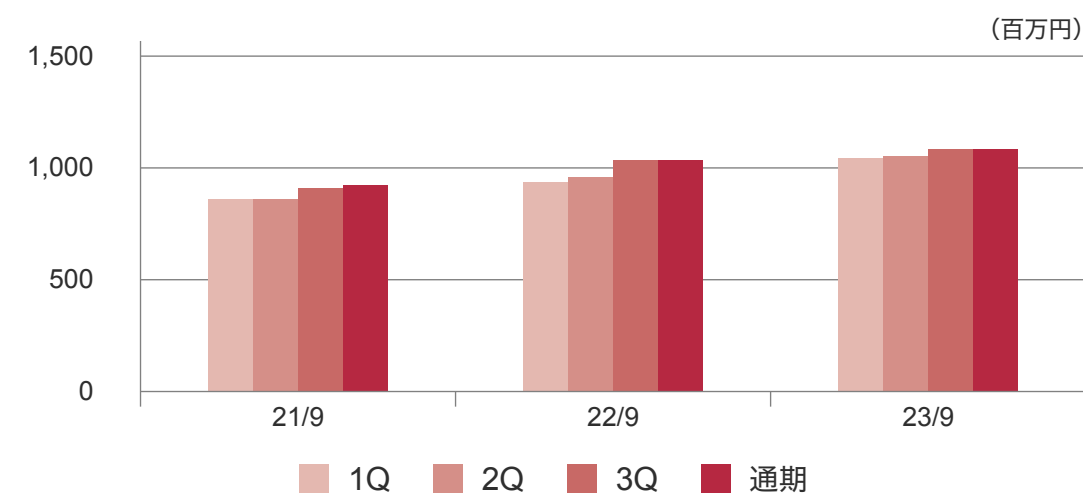
	21/9	22/9	23/9
通期	111	179	110
3Q	71	113	69
2Q	25	38	44
1Q	18	20	26

## 総資産



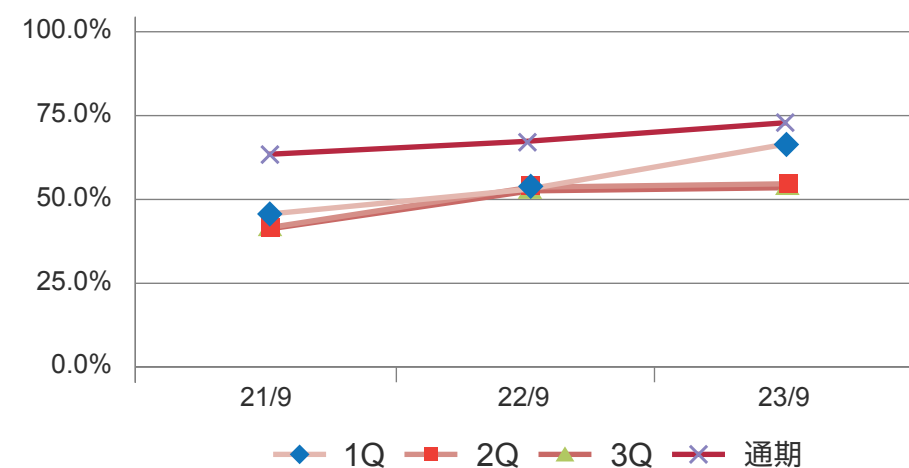
	21/9	22/9	23/9
通期	1,457	1,540	1,490
3Q	2,011	1,972	2,010
2Q	2,086	1,781	1,932
1Q	1,929	1,742	1,548

## 純資産



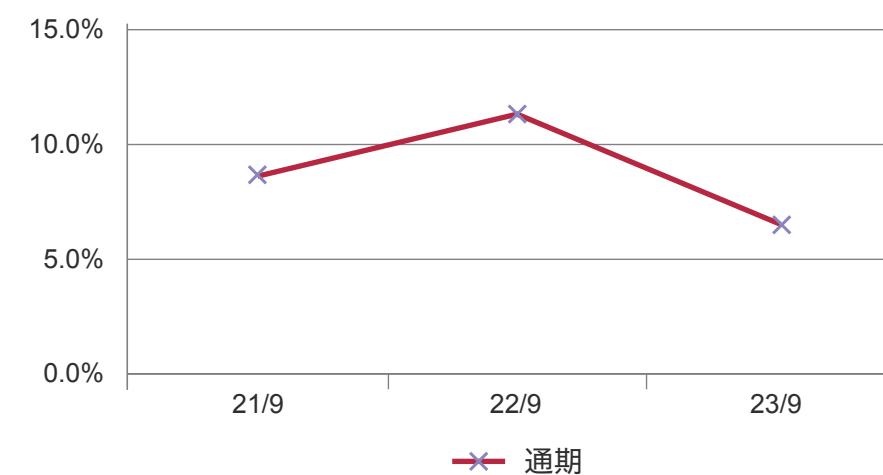
	21/9	22/9	23/9
通期	921	1,035	1,083
3Q	909	1,031	1,084
2Q	863	956	1,055
1Q	859	938	1,044

## 自己資本比率



	21/9	22/9	23/9
通期	63.2%	67.2%	72.7%
3Q	45.2%	52.3%	53.9%
2Q	41.4%	53.7%	54.6%
1Q	44.5%	53.8%	67.4%

## 自己資本利益率 (ROE)



	21/9	22/9	23/9
通期	8.7%	11.4%	6.6%

※第2四半期(2Q)は、第1四半期から第2四半期までの累計情報です。  
 ※第3四半期(3Q)は、第1四半期から第3四半期までの累計情報です。